


Profily a příslušenství pro zateplovací systémy – ETICS

Zakládací sada z PVC

NOVINKA!

LW66-2



LW66-2 ukončovací profil soklový - přechodový s nepřiznanou okapnicí a sklovláknitou výztužnou tkaninou pro začištění omítky a zajištění svodu vody v místě přechodu různých tloušťek izolantu v kontaktním zateplovacím systému - ETICS.

Materiál:



- PVC odolné alkalickému prostředí a UV-stabilní, sklovláknitá výztužná tkanina Vertex R 117 vyhovující ETAG 004

Použití - výhody:

- vytvoření rohů v místě přechodu různých tloušťek izolantu
- šířku profilu lze izolantu uzpůsobit odložením spodní části profilu v místě perforace
- výrazný tvar okapnice zajišťuje dokonalý odvod vody ze systému, eliminuje vztlínání vody pod izolant
- chrání systém před mechanickým poškozením a povětrnostními vlivy
- zabraňuje vzniku vlasových trhlin
- vytvoření ideální rovné hrany
- vypracovaný tvar umožňuje přesné začištění omítky s konstantní tloušťkou
- nepřiznaná okapnice
- alternativou profilu je profil LW66 s přiznanou okapnicí
- balení LW66-2 obsahuje zdarma 25 ks napojovacích kolíků, 4 ks venkových rohů a 2 ks vnitřních rohů**

Typ	Objednací číslo	Rozměr tkaniny (mm)	Délka (m)	Balení (m)
LW66-2	128.0220	120	2,0	50

LZ23



LZ23 prodlužovací soklový díl, v možné kombinaci s profily LW66, LW66-2 a LZ20 tvoří základací sadu z PVC, pro založení tepelně izolačních desek do roviny v kontaktním zateplovacím systému - ETICS.

Materiál:


- PVC odolné alkalickému prostředí a UV-stabilní

Použití - výhody:

- variabilní sada v kombinaci LW66, LW66-2, LZ23 a LZ20 pro založení ETICS až do tloušťky 300 mm**
- LZ23 umožňuje prodloužení o 30 až 50 mm, v základací sadě lze použít max. 2 ks - prodloužení o 60 až 100 mm
- dokonalý odvod vody ze systému, eliminuje vztlínání vody pod izolant
- eliminace tepelného mostu
- rychlá a jednoduchá montáž
- chrání systém před mechanickým poškozením a povětrnostními vlivy
- vytváří esteticky dokonalý detail

Typ	Objednací číslo	Délka (m)	Balení (m)
LZ23	129.20	2,0	50

LZ20



LZ20 montážní soklový profil, v možné kombinaci s profily LW66 a LW66-2 tvoří základací sadu z PVC, pro založení tepelně izolačních desek do roviny v kontaktním zateplovacím systému - ETICS.

Materiál:

- PVC odolné alkalickému prostředí a UV-stabilní

Použití - výhody:

- variabilní sada v kombinaci LW66, LW66-2 a LZ20 pro založení ETICS až do tloušťky 200 mm**
- dokonalý odvod vody ze systému, eliminuje vztlínání vody pod izolant
- eliminace tepelného mostu
- rychlá a jednoduchá montáž
- chrání systém před mechanickým poškozením a povětrnostními vlivy
- vytváří esteticky dokonalý detail
- balení LZ20 obsahuje zdarma spojky LZ61 viz. tabulka**



Délka: 1 m
Material: PVC

Typ	Objednací číslo	Šířka (mm)	Délka (m)	Balení (m)
LZ20-50	129.0520	50	2,0	30
LZ20-100	129.1020	100	2,0	30
LZ20-160	129.1620	160	2,0	30
LZ61	129.10	-	1,0	20

Balení LZ20 šíře 50 a 100 mm obsahuje zdarma spojku LZ61 - 2 m
Balení LZ20 šíře 160 mm obsahuje zdarma spojku LZ61 - 4 m

Profily a příslušenství pro zateplovací systémy – ETICS

Zakládací sada z PVC

NOVINKA!

Příklady kombinací profilů s ohledem na tloušťku izolantu

